



TUTO PARCOURS GROSSESSE

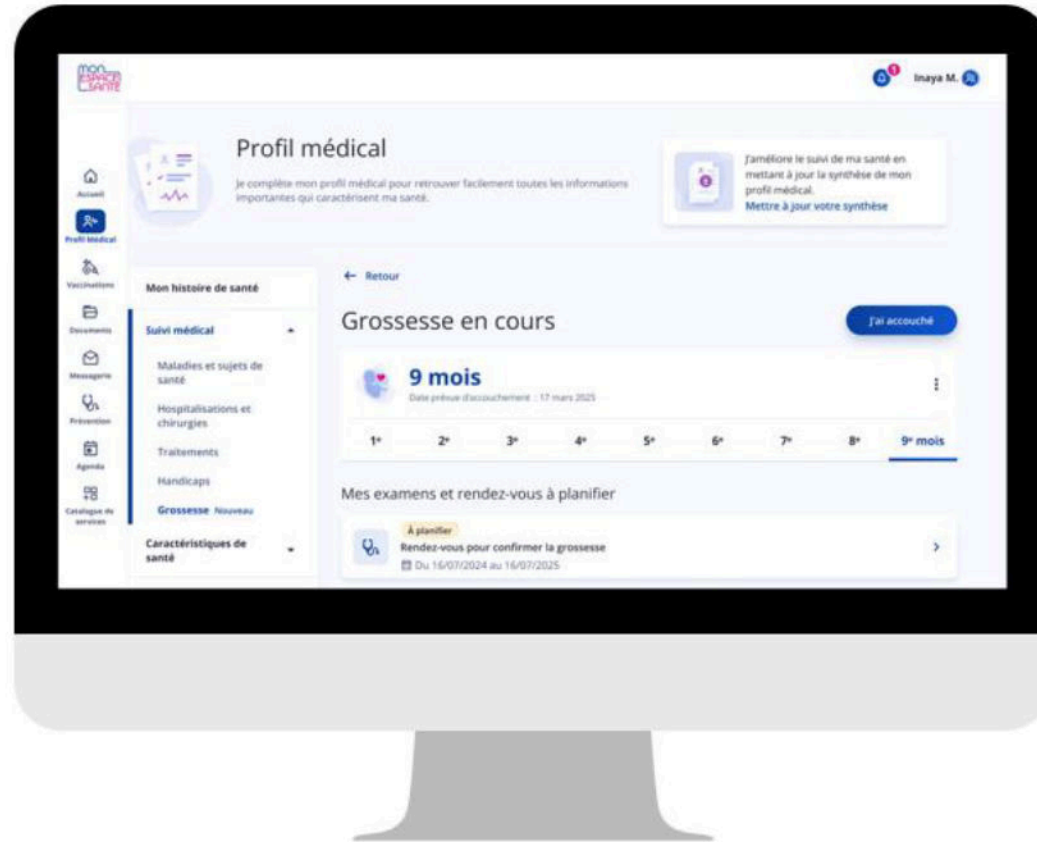


Parcours grossesse

- Le parcours « grossesse » permet à la patiente de bénéficier de **contenus adaptés** à l'avancement de sa grossesse, d'un agenda des examens prénatals avec rappels, et de recommandations médicales et d'informations validées.
- Il a pour but d'aider les patientes à mieux naviguer dans les étapes de suivi médical.

Pour le moment, l'ajout d'une grossesse dans le parcours dédié ne se fait que de façon manuelle et volontaire. A terme, il sera ajouté automatiquement à partir de la déclaration de grossesse reçue par l'Assurance maladie.

Parcours grossesse



Parcours grossesse



Au sein de la section **Suivi médical** du **Profil médical**, les usagères peuvent désormais accéder au parcours grossesse

Profil médical

Je complète mon profil médical pour retrouver facilement toutes les informations importantes qui caractérisent ma santé.

Améliore le suivi de ma santé en mettant à jour la synthèse de mon profil médical.
Mettre à jour votre synthèse

Mon histoire de santé

- Suivi médical
- Maladies et sujets de santé
- Hospitalisations et chirurgies
- Traitements
- Handicaps
- Grossesse Nouveau
- Caractéristiques de santé
- Mesures
- Professionnels de santé
- Entourage et volontés

Nouveau

J'ajoute une grossesse en cours

Pour suivre mes examens et rendez-vous à venir et recevoir chaque mois des conseils personnalisés.

Ajouter une grossesse

Au clic sur « Ajouter une grossesse », l'usagère est invitée à renseigner la date de début de grossesse

Félicitations !

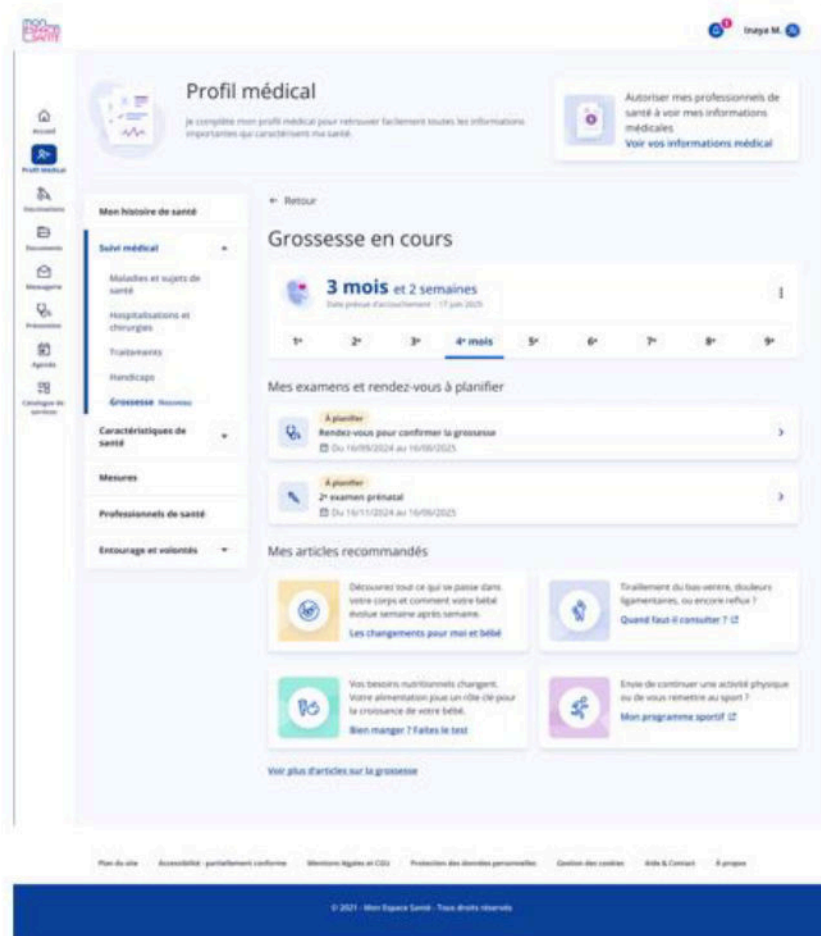
Ajouter une grossesse

La saisie d'une date est obligatoire.

Date présumée de début de grossesse (JJ/MM/AAAA)

Annuler Ajouter une grossesse

Parcours grossesse



Une fois la date de début de grossesse renseignée, l'usagère peut **suivre sa grossesse**, elle retrouve :



Un calendrier de suivi mensuel de grossesse qui comprend :

- ← Les examens et rendez-vous à planifier durant ce mois de grossesse
- ← Les conseils grossesse à lire par la femme enceinte durant ce mois de grossesse

Parcours grossesse

A tout moment, l'usagère peut **modifier** ou **supprimer** sa grossesse

Grossesse 2025



1 mois et 3 semaines

Date prévue d'accouchement : 1er mai 2026

1e 2e mois 3e 4e 5e 6e 7e 8e 9e

Mes examens et rendez-vous à planifier



À planifier

1er examen pré-natal

Du 01 août 2025 au 31 octobre 2025



Modifier la grossesse


Je ne suis plus enceinte

Supprimer la grossesse

Mes articles recommandés



Ses bras, jambes et petits traits du visage apparaissent doucement.




Le tabac a des répercussions sur le déroulement de la grossesse et le développement du bébé

[Je fume, mon bébé aussi](#)



Enceinte : je n'oublie pas de déclarer ma grossesse avant la fin du 3e mois !

[Déclarer sa grossesse](#)



Comment remédier aux nausées qui perturbent ma vie quotidienne et professionnelle ?

[Comment atténuer ses nausées ?](#)

Parcours grossesse

A partir du 6^{ème} mois de grossesse renseignée, l'usagère peut **déclarer qu'elle a accouché**

The screenshot displays the 'Grossesse 2025' interface. At the top, there is a 'Retour' button and the title 'Grossesse 2025'. Below this, a progress bar shows '8 mois et 4 semaines' with a 'Date prévue d'accouchement : 1er octobre 2025'. A navigation bar contains tabs for months from '1e' to '9e mois', with '9e mois' selected. A dropdown menu on the right offers actions: 'Modifier la grossesse', 'Je ne suis plus enceinte', 'J'ai accouché' (highlighted with a red box), and 'Supprimer la grossesse'. The main content area, titled 'Mes examens et rendez-vous à planifier', lists four items: '6e examen pré-natal' (marked 'Non renseigné'), '7 séances de préparation à la naissance et à la parentalité', '7e examen pré-natal', and 'Examen bucco-dentaire'. Each item includes a date range and a 'À planifier' label.

Parcours grossesse

Elle pourra renseigner la **date** de l'accouchement et indiquer des **commentaires** si nécessaire

J'ai accouché

Tous les champs sont obligatoires sauf mention contraire.
Vous pourrez modifier les statuts des examens de grossesse dans votre Agenda.

Nom de la grossesse
Ex. : Grossesse 2024 14 / 50

Date d'accouchement (JJ/MM/AAAA)

Commentaire (facultatif)
Informations complémentaires (ex. : sévérité, dates, praticiens rencontrés, diagnostic, épisodes médicaux...) 0 / 3000

Valider

La grossesse sera ensuite enregistrée en tant que **grossesse passée** (les dates et commentaires seront disponibles)